

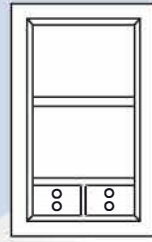
CONQUEROR

ตู้บิรภัย รุ่น **คองเคอโร**

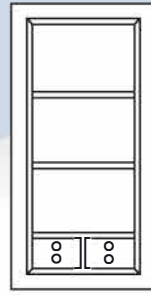


มั่นใจ... ปลอดภัย... ในทรัพย์สิน

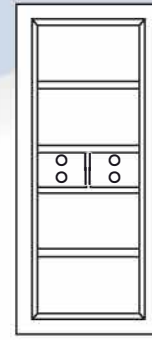




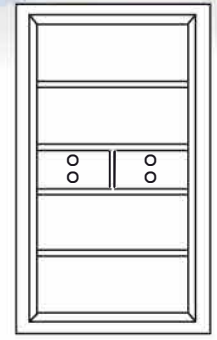
SIZE 1



SIZE 2



SIZE 3



SIZE 4

SPECIFICATIONS

รุ่น/ขนาด SIZE	ขนาดภายนอก (สูง×กว้าง×ลึก) มม.	ขนาดภายในลิ้นชัก (สูง×กว้าง×ลึก) มม.	น้ำหนัก (กก.)	สลักกลอน เคลื่อนที่	อุปกรณ์ มาตรฐาน
1	1200×740×820	980×520×530	1210	8	2 ลิ้นชัก 1 ชั้นปรับระดับ
2	1470×740×820	1250×520×530	1430	9	2 ลิ้นชัก 2 ชั้นปรับระดับ
3	1700×740×820	1480×520×530	1600	10	2 ลิ้นชัก 1 ชั้นปรับระดับ
4	1700×990×820	1480×770×530	1990	10	2 ลิ้นชัก 1 ชั้นปรับระดับ

QUALIFICATIONS



SSI (Structural Steel Integration)

โครงสร้างเหล็กกล้าหนาพิเศษ ทั้งด้านในและด้านนอกเชื่อมติดเป็นชิ้นเดียวกัน เพิ่มความแข็งแรงรอบตัวตู้ทำให้ยากต่อการทำลาย



XLarge Bolts

สลักกลอนมีขนาดใหญ่เป็นพิเศษถึง 38 มม. เพิ่มจำนวนสลักกลอนและเคลือบผิวป้องกันสนิมเสริมความแข็งแรงรอบหน้าบาน ป้องกันการกัดทำลายหน้าบาน และการตัดสลักกลอนได้อย่างมีประสิทธิภาพ



CS350 Barrier Material

บรรจุสาร CS500 เป็นวัสดุกันไฟ และป้องกันการเจาะทำลาย ซึ่งคิดค้นพัฒนาขึ้นโดยเฉพาะ สามารถทนต่อความร้อนสูง และการเจาะกระแทกได้ดีกว่า และยังมีความหนาเป็นพิเศษถึง 110 มม. เพิ่มความแข็งแรงป้องกันทรัพย์สินที่มีค่าจากเพลิงไหม้



Multi Protection Door

บานประตูเหล็กกล้าหนาพิเศษถึง 180 มม. บรรจุสารกันไฟและป้องกันการเจาะทำลายหนา 95 มม. ตลอดทั้งบานพร้อมบานพับขนาดใหญ่แข็งแรงทนทานกว่า ด้านหลังบานประตูใส่แผ่นวัสดุกันไฟเพิ่มขีดกันความร้อนรอบหน้าบาน เพื่อการป้องกันไฟที่ติดกว่า และปกป้องทรัพย์สินจากการโจรกรรมทุกรูปแบบ



S&G Combination Lock

รหัสล็อกนิรภัย S&G ผ่านการรับรองมาตรฐาน UL สหรัฐอเมริกา ซึ่งทั่วโลกยอมรับ รหัสแบบ 4 ตัวเลข เปลี่ยนรหัสได้มากถึง 1,000,000 หมายเลข พร้อมด้วยแหวนครอบหมายเลขรหัสเพื่อป้องกันการขโมยรหัสและกุญแจล็อกหัวรหัสป้องกันการถอดรหัส



8 Lever Key Lock

กุญแจ 8 แถบระดับ แบบ Double Bit Lock ตัวกุญแจเป็นโลหะพิเศษ แข็งแรงทนทานต่อการใช้งาน และยากต่อการปลอมแปลง



Automatic Relock System

ระบบล็อกนิรภัยอัตโนมัติ ทำงานร่วมกับระบบนิรภัยของตัวตู้ และมีกระจกนิรภัยป้องกันรหัส กุญแจ และทุกจุดสำคัญ ตัวล็อกทั้งหมดจะทำงานทันที เมื่อมีการเจาะหรือกระแทกจากภายนอก ทำให้บานประตูปิดตายไม่สามารถเปิดออกได้



Drill Protection Alloy Steel

เสริมความแข็งแรงด้วยแผ่นเหล็กกันเจาะผลิตจากโลหะผสมชนิดพิเศษที่คิดค้นขึ้นโดยเฉพาะ ป้องกันทั้งกลไกรหัสกุญแจ และทุกจุดสำคัญ



High Quality Paint

ตัวตู้ผ่านกรรมวิธีขัด และเคลือบน้ำยากันสนิม ก่อนพ่นสีอบแห้งซ้ำด้วยเตาอบแบบรถยนต์ทั้งตู้ ทำให้สีเงางาม สม่ำเสมอ คงทนถาวรตลอดอายุการใช้งาน

